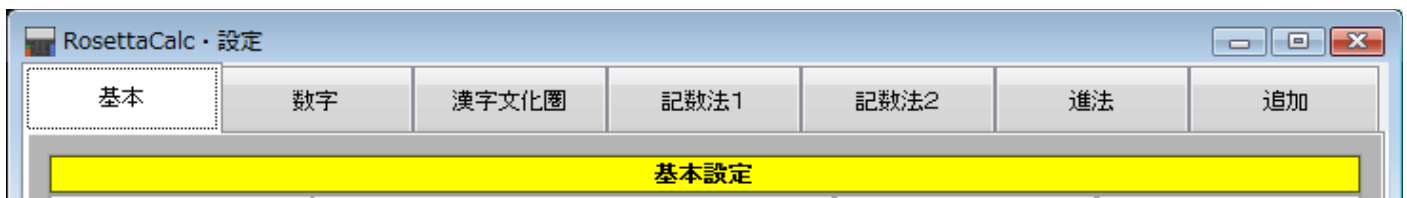
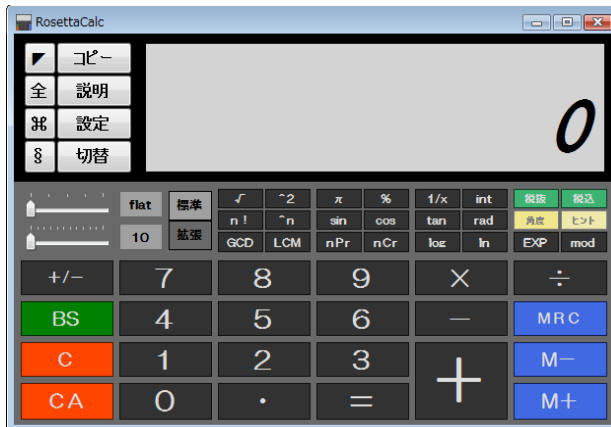


◆◆◆ 表示切替 ◆◆◆ (NumChange)

「表示切替」は、電卓画面の左上にある「設定」ボタンを押すと開く、設定画面の最初のタブ「基本」ページにある「基本設定」の下側にあります。



(画像は Windows Vista で撮影しており、ご利用の OS によっては印象等が異なる場合があります。)

すべて <input type="checkbox"/>		表示切替				すべて <input type="checkbox"/>	
入力用	表示切替用 (順次切替)	変換例 (例示をダブルクリックすると説明)	推奨フォント	設定	追加	追加	
<input checked="" type="radio"/>	<input type="checkbox"/> 数字・1	-123,456,789.012	フォント	設定	<input type="checkbox"/>	設定	
<input type="radio"/>	<input checked="" type="checkbox"/> 数字・2	-123,456,789.012	フォント	設定	<input type="checkbox"/>	設定	
<input type="radio"/>	<input checked="" type="checkbox"/> 数字・3	-123'456'789.01	フォント	設定	<input type="checkbox"/>	設定	
<input type="radio"/>	<input checked="" type="checkbox"/> 数字・4	-¥123,456,789	フォント	設定	<input type="checkbox"/>	設定	
<input type="radio"/>	<input checked="" type="checkbox"/> 数字・5	-123,456,789.012	フォント	設定	<input type="checkbox"/>	設定	
<input type="radio"/>	<input checked="" type="checkbox"/> 漢字文化圏・1	一億二千三百四十五万六千七百八十九・〇一	フォント	設定	<input type="checkbox"/>	設定	
<input type="radio"/>	<input checked="" type="checkbox"/> 漢字文化圏・2	1億2345万6789.012	フォント	設定	<input type="checkbox"/>	設定	
<input type="radio"/>	<input checked="" type="checkbox"/> 漢字文化圏・3	壹億貳千參百四拾五萬六千七百八拾九・〇壹貳	フォント	設定	<input type="checkbox"/>	設定	
<input type="radio"/>	<input checked="" type="checkbox"/> 漢字文化圏・4	壹億貳仟參佰肆拾伍萬陸仟柒佰捌拾玖元零角壹分	フォント	設定	<input checked="" type="checkbox"/>	設定	
<input type="radio"/>	<input checked="" type="checkbox"/> 漢字文化圏・5	억이천삼백사십오만육천칠백여든아홉점영일이	フォント	設定	<input checked="" type="checkbox"/>	設定	
<input type="radio"/>	<input checked="" type="checkbox"/> ローマ数字	[1,987] → <i>XI CMLXXXVII</i>	フォント	設定	<input type="checkbox"/>	設定	
<input type="radio"/>	<input checked="" type="checkbox"/> エーザ数字	[1,987] → <i>·III≡≡</i>	フォント	(設定)	<input type="checkbox"/>	設定	
<input type="radio"/>	<input checked="" type="checkbox"/> ギリシア数字・アッティカ式	[1,987] → <i>XIPIIIIIIPΔΔΔΠII</i>	フォント	設定	<input type="checkbox"/>	設定	
<input type="radio"/>	<input checked="" type="checkbox"/> ギリシア数字・イオニア式	[198,765] → <i>ρ,ϛ,ηψξε</i>	フォント	設定	<input type="checkbox"/>	設定	
<input type="radio"/>	<input checked="" type="checkbox"/> コプト数字	[1,987] → <i>ⲠⲞⲓⲗ</i>	フォント	設定	<input type="checkbox"/>	設定	
<input type="radio"/>	<input checked="" type="checkbox"/> ゴート数字	[198] → <i>·Ϡϣ⋅</i>	フォント	設定	<input type="checkbox"/>	設定	
<input type="radio"/>	<input checked="" type="checkbox"/> グルジア数字(現ジョージア)	[19,876] → <i>ႉ႔႔႔</i>	フォント	設定	<input type="checkbox"/>	設定	
<input type="radio"/>	<input checked="" type="checkbox"/> アルメニア数字	[198,765] → <i>ՃԹԺՉԿԵ</i>	フォント	設定	<input type="checkbox"/>	設定	
<input type="radio"/>	<input checked="" type="checkbox"/> キリル数字	[198,765] → <i>198/4/1987</i>	フォント	設定	<input type="checkbox"/>	設定	

変更した設定内容を電卓に反映させるには、設定画面の最下部にある「OK」ボタンを押します。(OKボタンが押されない限り、電卓には反映されなくなっています。)

設定の変更を電卓に反映させるには [OK] を押します。
一部の文字は環境により見えないことがあります。

OK キャンセル 命数の一覧表 表示を継続 ヒントと拡大表示

「表示切替」は、電卓の「切替」ボタンで数値表現を切り替えるための、コントロールセンターです。



すべて <input type="checkbox"/>		表示切替				<input type="checkbox"/> すべて	
入力用	表示切替用 (順次切替)	変換例 (例示をダブルクリックすると説明)	推奨フォント	設定	追加	設定	
<input checked="" type="radio"/>	<input type="checkbox"/> 数字・1	-123,456,789.012	フォント	設定	<input type="checkbox"/>	設定	
<input type="radio"/>	<input checked="" type="checkbox"/> 数字・2	-123,456,789.012	フォント	設定	<input type="checkbox"/>	設定	
<input type="radio"/>	<input checked="" type="checkbox"/> 数字・3	-123'456'789.01	フォント	設定	<input type="checkbox"/>	設定	
<input type="radio"/>	<input checked="" type="checkbox"/> 数字・4	-¥123,456,789	フォント	設定	<input type="checkbox"/>	設定	
<input type="radio"/>	<input checked="" type="checkbox"/> 数字・5	-123,456,789.012	フォント	設定	<input type="checkbox"/>	設定	
<input type="radio"/>	<input checked="" type="checkbox"/> 漢字文化圏・1	一億二千三百四十五万六千七百八十九・〇一	フォント	設定	<input type="checkbox"/>	設定	
<input type="radio"/>	<input checked="" type="checkbox"/> 漢字文化圏・2	1億2345万6789.012	フォント	設定	<input type="checkbox"/>	設定	
<input type="radio"/>	<input checked="" type="checkbox"/> 漢字文化圏・3	壹億貳千參百四拾五万六千七百八拾九・〇壹貳	フォント	設定	<input type="checkbox"/>	設定	
<input type="radio"/>	<input checked="" type="checkbox"/> 漢字文化圏・4	壹億貳仟參佰肆拾伍萬陸仟柒佰捌拾玖元零角壹分	フォント	設定	<input checked="" type="checkbox"/>	設定	
<input type="radio"/>	<input checked="" type="checkbox"/> 漢字文化圏・5	억이천삼백사십오만육천칠백여든아홉점영일미	フォント	設定	<input checked="" type="checkbox"/>	設定	

(以上は「数字」ページ および「漢字文化圏」ページで設定する範囲です。
初期値では「数字・1」が「入力用」に選択されており
「表示切替用」には「数字・1」以外のすべてが選択されています。)

ここでの「変換例」欄に見える例示の数値は、「数字・1～5」では
マイナス符号の設定方法に他とは異なるバリエーションがあることから [-123456789.012] の負の数とし
「漢字文化圏・1～5」では特にバリエーションが無い場合、正の数で [123456789.012] としています。

(他ではシンプルに例示するために桁数を抑えたものや、数値表現によっては表現上の限界値を持つ場合もあるため
多くは個別に明示した数値を使い、マイナス符号の設定にバリエーションを持つ場合には負の数を使って例示しています。)

「数字」ページ



「漢字文化圏」ページ



<input type="radio"/>	<input checked="" type="checkbox"/> ローマ数字	[1,987]→ <i>XI CMLXXXVII</i>	フォント	設定	<input type="checkbox"/>	設定
<input type="radio"/>	<input checked="" type="checkbox"/> エーゲ数字	[1,987]→ <i>·III≡III</i>	フォント	(設定)	<input type="checkbox"/>	設定
<input type="radio"/>	<input checked="" type="checkbox"/> キリシア数字・アッティカ式	[1,987]→ <i>XϞϞϞϞϞϞϞϞϞϞ</i>	フォント	設定	<input type="checkbox"/>	設定
<input type="radio"/>	<input checked="" type="checkbox"/> キリシア数字・イオニア式	[198,765]→ <i>Ϡ,ϣ,η,ψ,ξ,ε</i>	フォント	設定	<input type="checkbox"/>	設定
<input type="radio"/>	<input checked="" type="checkbox"/> コプト数字	[1,987]→ <i>ⲌⲐⲏⲗ</i>	フォント	設定	<input type="checkbox"/>	設定
<input type="radio"/>	<input checked="" type="checkbox"/> ゴート数字	[198]→ <i>•ᚱᚢᚏ•</i>	フォント	設定	<input type="checkbox"/>	設定
<input type="radio"/>	<input checked="" type="checkbox"/> グルジア数字(現ジョージア)	[19,876]→ <i>ႯႰႱႲႳ</i>	フォント	設定	<input type="checkbox"/>	設定
<input type="radio"/>	<input checked="" type="checkbox"/> アルメニア数字	[198,765]→ <i>ԹԻՓԶԳԿԷ</i>	フォント	設定	<input type="checkbox"/>	設定
<input type="radio"/>	<input checked="" type="checkbox"/> キリル数字	[198,765]→ <i>1/ρ/4/и ǃǃ</i>	フォント	設定	<input type="checkbox"/>	設定
<input type="radio"/>	<input checked="" type="checkbox"/> グラゴル数字	[1,987]→ <i>ⱦⱧⱨⱩ</i>	フォント	設定	<input type="checkbox"/>	設定
<input type="radio"/>	<input checked="" type="checkbox"/> ゲエズ数字(エチオピア)	[1,987]→ <i>፲፱፻፹፺</i>	フォント	設定	<input type="checkbox"/>	設定
<input type="radio"/>	<input checked="" type="checkbox"/> ヘブライ数字	[1,987]→ <i>י"ב קלמנ</i>	フォント	設定	<input type="checkbox"/>	設定
<input type="radio"/>	<input checked="" type="checkbox"/> アブジャド数字	[1,987]→ <i>ⵍⵎⵏⵔ</i>	フォント	設定	<input type="checkbox"/>	設定

(以上は「記数法1」ページで設定する範囲です。初期値ではすべてが選択されています。)

記数法(1・2)では、種類によっては大きな数値を表現できないものもあるため
 ここでの「変換例」欄に見える例示の数値は、多くで [1] から始めて [98765...] と続くようにしており
 種類ごとの特徴を端的に示すための表現に適した、桁数を抑えた数値にするよう工夫しています。

また、それぞれの左側には、アラビア数字を用いた表記を追加して
 個々の数値表現が示す、元の数値も認識しやすくしています。

「記数法1」ページ



<input checked="" type="checkbox"/>	<input checked="" type="checkbox"/> 点字数字	[1,987]→ ١٠٠٠٩ ٨٠٠ ٨٠	フォント	設定	<input type="checkbox"/>	設定
<input checked="" type="checkbox"/>	<input checked="" type="checkbox"/> エジプト・ヒエログリフ数字	[1,987]→ 𐦎𐦏𐦑𐦒	フォント	設定	<input type="checkbox"/>	設定
<input checked="" type="checkbox"/>	<input checked="" type="checkbox"/> エジプト系数字	[1,987]→ ١٠٠٠٩	フォント	設定	<input type="checkbox"/>	設定
<input checked="" type="checkbox"/>	<input checked="" type="checkbox"/> コプト・エパクト数字	[1,987]→ ⲁⲂⲃⲄ	フォント	設定	<input type="checkbox"/>	設定
<input checked="" type="checkbox"/>	<input checked="" type="checkbox"/> ルーミー数字記号	[1,987]→ ١٠٠٠٩	フォント	設定	<input type="checkbox"/>	設定
<input checked="" type="checkbox"/>	<input checked="" type="checkbox"/> 楔形数字	[1,987]→ 𐎠𐎡𐎢𐎣	フォント	設定	<input type="checkbox"/>	設定
<input checked="" type="checkbox"/>	<input checked="" type="checkbox"/> 古代ペルシア数字	[1,987]→ 𐎠𐎡𐎢𐎣𐎤𐎥𐎦𐎧	フォント	(設定)	<input type="checkbox"/>	設定
<input checked="" type="checkbox"/>	<input checked="" type="checkbox"/> 古代アラビア系数字	[1,987]→ 𐩣𐩢𐩠𐩞𐩟𐩠𐩣𐩢𐩠𐩞𐩟𐩠𐩣𐩢𐩠𐩞𐩟𐩠	フォント	設定	<input type="checkbox"/>	設定
<input checked="" type="checkbox"/>	<input checked="" type="checkbox"/> レバント系数字	[198]→ 𐤀𐤁𐤂𐤃𐤄𐤅	フォント	設定	<input type="checkbox"/>	設定
<input checked="" type="checkbox"/>	<input checked="" type="checkbox"/> プラミー系数字	[1,987]→ 𑀓𑀔𑀕𑀖	フォント	設定	<input type="checkbox"/>	設定
<input checked="" type="checkbox"/>	<input checked="" type="checkbox"/> アリヤバート数字	[1,987]→ 𑀓𑀔𑀕𑀖	フォント	設定	<input type="checkbox"/>	設定
<input checked="" type="checkbox"/>	<input checked="" type="checkbox"/> カタパヤーディ数字	[1,987]→ ॐॐॐॐ	フォント	設定	<input type="checkbox"/>	設定
<input checked="" type="checkbox"/>	<input checked="" type="checkbox"/> ドラヴィダ系数字	[1,987]→ ௐ௑௒௓௔௕௖ௗ௘௙	フォント	設定	<input type="checkbox"/>	設定
<input checked="" type="checkbox"/>	<input checked="" type="checkbox"/> ワラング・クシティ数字	[1,987]→ 𑄀𑄁𑄂𑄃	フォント	設定	<input type="checkbox"/>	設定
<input checked="" type="checkbox"/>	<input checked="" type="checkbox"/> パハウ・フモン数字	[1,987]→ 𑄀𑄁𑄂𑄃𑄄𑄅𑄆𑄇𑄈𑄉	フォント	設定	<input type="checkbox"/>	設定
<input checked="" type="checkbox"/>	<input checked="" type="checkbox"/> マンデ数字	[1,987]→ 𑄀𑄁𑄂𑄃	フォント	設定	<input type="checkbox"/>	設定
<input checked="" type="checkbox"/>	<input checked="" type="checkbox"/> 算木数字	[1,987]→ 一 二 三 四 五 六 七 八 九	フォント	設定	<input type="checkbox"/>	設定
<input checked="" type="checkbox"/>	<input checked="" type="checkbox"/> マヤ数字	[1,987]→ 一 二 三 四 五 六 七 八 九	フォント	設定	<input type="checkbox"/>	設定
<input checked="" type="checkbox"/>	<input checked="" type="checkbox"/> エトルリア系数字	[1,987]→ 𐌀𐌁𐌂𐌃𐌄𐌅𐌆𐌇𐌈𐌉	フォント	設定	<input type="checkbox"/>	設定
<input checked="" type="checkbox"/>	<input checked="" type="checkbox"/> 英語・1	[1,987]→ one Thousand nine hundred and eighty-seven	フォント	設定	<input type="checkbox"/>	設定
<input checked="" type="checkbox"/>	<input checked="" type="checkbox"/> 英語・2	[1,987]→ Nineteen Eighty-Seventh	フォント	設定	<input type="checkbox"/>	設定
<input checked="" type="checkbox"/>	<input checked="" type="checkbox"/> マッピング (1桁入力)	①②③④⑤⑥⑦⑧⑨	フォント	(説明)	<input type="checkbox"/>	設定
<input checked="" type="checkbox"/>	<input checked="" type="checkbox"/> マッピング (2桁入力)	①②③④⑤⑥⑦⑧⑨⑩⑪⑫⑬⑭⑮⑯	フォント	(説明)	<input type="checkbox"/>	設定
<input checked="" type="checkbox"/>	<input checked="" type="checkbox"/> マッピング (3桁入力)・1	1.ひらがな	フォント	3桁 (設定)	<input type="checkbox"/>	設定
<input checked="" type="checkbox"/>	<input checked="" type="checkbox"/> マッピング (3桁入力)・2	6.点字	フォント	3桁 (設定)	<input type="checkbox"/>	設定

(以上は「記数法2」ページで設定する範囲です。初期値ではすべてが選択されています。)

ここでの「変換例」欄に見える例示の数値は、前項「記数法1」の方針を踏まえながらも例示の必要性に応じて「負の数」の表現にしているものもあります。

また「マッピング」では選択肢(コンボボックス)のため、数値ではなく類型のみで表示しています。

「記数法2」ページ



<input checked="" type="radio"/>	<input checked="" type="checkbox"/> 基数法・1	(2進数)	フォント	設定	<input type="checkbox"/>	設定
<input checked="" type="radio"/>	<input checked="" type="checkbox"/> 基数法・2	(8進数)	フォント		<input type="checkbox"/>	設定
<input checked="" type="radio"/>	<input checked="" type="checkbox"/> 基数法・3	(12進数)	フォント		<input type="checkbox"/>	設定
<input checked="" type="radio"/>	<input checked="" type="checkbox"/> 基数法・4	(16進数)	フォント		<input type="checkbox"/>	設定
<input checked="" type="radio"/>	<input checked="" type="checkbox"/> 基数法・5	(20進数)	フォント		<input type="checkbox"/>	設定
<input type="radio"/>	<input type="checkbox"/> 2進数 (補数対応)	[92.84375]→1011100.11011	フォント	設定	<input checked="" type="checkbox"/>	設定
<input type="radio"/>	<input type="checkbox"/> 8進数 (補数対応)	[92.84375]→134.66	フォント		<input checked="" type="checkbox"/>	設定
<input type="radio"/>	<input type="checkbox"/> 10進数 (補数対応)	[92.84375]→92.84375	フォント		<input checked="" type="checkbox"/>	設定
<input type="radio"/>	<input type="checkbox"/> 16進数 (補数対応)	[92.84375]→5C.D8	フォント		<input checked="" type="checkbox"/>	設定
<input type="radio"/>	<input type="checkbox"/> 2進数・減基数の補数(1の補数)	[92.84375]→0100011.00100	フォント	設定	<input checked="" type="checkbox"/>	設定
<input type="radio"/>	<input type="checkbox"/> 8進数・減基数の補数(7の補数)	[92.84375]→643.11	フォント		<input checked="" type="checkbox"/>	設定
<input type="radio"/>	<input type="checkbox"/> 10進数・減基数の補数(9の補数)	[92.84375]→07.15624	フォント		<input checked="" type="checkbox"/>	設定
<input type="radio"/>	<input type="checkbox"/> 16進数・減基数の補数(15の補数)	[92.84375]→A3.27	フォント		<input checked="" type="checkbox"/>	設定
<input type="radio"/>	<input type="checkbox"/> 2進数・基数の補数(2の補数)	[92.84375]→0100011.00101	フォント	設定	<input checked="" type="checkbox"/>	設定
<input type="radio"/>	<input type="checkbox"/> 8進数・基数の補数(8の補数)	[92.84375]→643.12	フォント		<input checked="" type="checkbox"/>	設定
<input type="radio"/>	<input type="checkbox"/> 10進数・基数の補数(10の補数)	[92.84375]→07.15625	フォント		<input checked="" type="checkbox"/>	設定
<input type="radio"/>	<input type="checkbox"/> 16進数・基数の補数(16の補数)	[92.84375]→A3.28	フォント		<input checked="" type="checkbox"/>	設定

(以上は「進法」ページで設定する範囲です。初期値では「基数法1～5」のみチェックしています。)

「基数法」では、基数nを可変にしているため、基数nに基づく「n進数」のみの表示にしています。

「2進数・8進数・10進数・16進数」では、基数が固定されているので、ここでの「変換例」欄に見える例示の数値は、特に例示向けに選定した [92.84375] という固定の数値を用いています。

「進法」ページ



◆◆ 各項目の説明

「表示切替」では、電卓の「切替」ボタンで切り替える、数値表現の候補を選んでおくことができます。（個別の細かい設定は、中央寄りの「設定」ボタンから進める、それぞれのページにておこないます。）以下、各欄の項目について、順に説明します。

● 「入力用」（ラジオボタン）

「入力用」のラジオボタンは、縦に並んだ数値表現全体の中で1つだけが選べることをあらわしており、電卓画面での「入力が進行中」の際には、常に表示されている数値表現となることを示します。（初期値では「数字・1」の設定が「入力用」として選択されていることとなります。）

● 「表示切替用」（チェックボックス）

「表示切替用」のチェックボックスは、電卓画面左上の「切替」ボタンで切り替えて表示するための数値表現として選択していることを示します。

（初期値では「数字・1」は「表示切替用」には選択されていません。）

（初期値では、「進法」ページの「2進数・8進数・10進数・16進数（補数対応）」も選択されていません。）

これら2項目の指定による、数値表現の切り替え順序については後述しています。
なお上記2項目は、初期値では重複しないように指定しています。

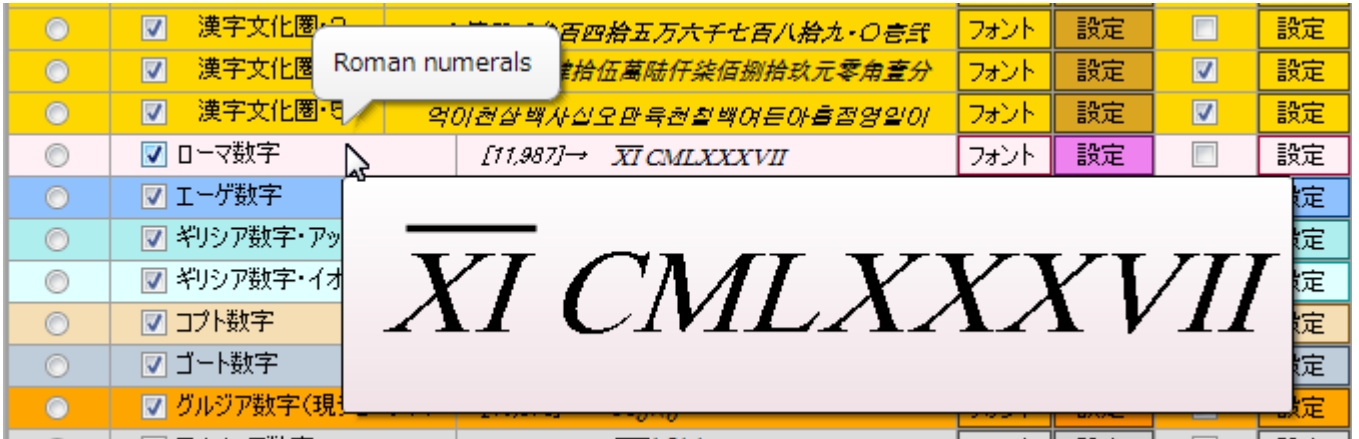
入力用	表示切替用 (順次切替)
<input checked="" type="radio"/>	<input type="checkbox"/> 数字・1
<input type="radio"/>	<input checked="" type="checkbox"/> 数字・2
<input type="radio"/>	<input checked="" type="checkbox"/> 数字・3
<input type="radio"/>	<input checked="" type="checkbox"/> 数字・4
<input type="radio"/>	<input checked="" type="checkbox"/> 数字・5
<input type="radio"/>	<input checked="" type="checkbox"/> 漢字文化圏・1
<input type="radio"/>	<input checked="" type="checkbox"/> 漢字文化圏・2
<input type="radio"/>	<input checked="" type="checkbox"/> 漢字文化圏・3
<input type="radio"/>	<input checked="" type="checkbox"/> 漢字文化圏・4
<input type="radio"/>	<input checked="" type="checkbox"/> 漢字文化圏・5
<input type="radio"/>	<input checked="" type="checkbox"/> ローマ数字
<input type="radio"/>	<input checked="" type="checkbox"/> エーゲ数字
<input type="radio"/>	<input checked="" type="checkbox"/> ギリシア数字・アッティカ式

ちなみに「表示切替用」のチェックボックスと「変換例」の表示は数値表現を例示するスペースの都合上、列の幅を部分的に調節して表示している部分があります。

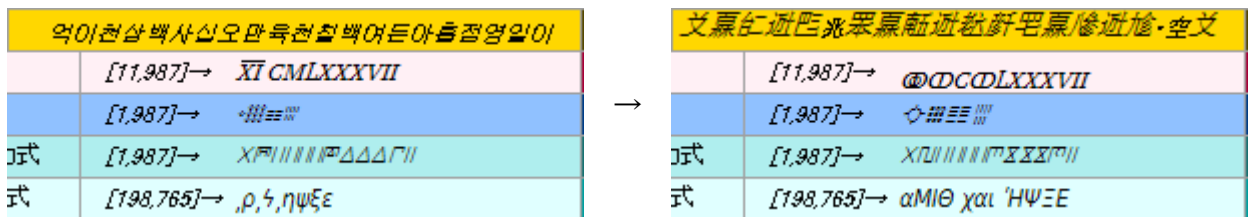
● 「変換例」 (表示)

「変換例」には、後述する「設定」ボタンからの設定状況に応じた数値表現が例示されています。

「変換例」や「表示切替用」の欄にマウスのポインタを重ねると、例示は拡大表示されます。
(不要な場合は設定画面右下にある「ヒントと拡大表示」のチェックを外してください。)



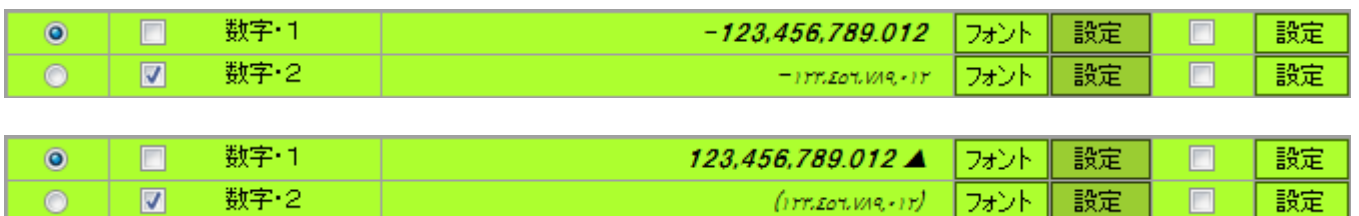
数値表現の設定状況が変われば、例示も変化します。(例示の数値そのものは変わりません)



例示の数値は、わかりやすく例示するために、あるいは数値表現自体が持つ仕組み上の限界から数値表現ごとで異なる値を採用している場合があります。

- 数字 … [-123456789.012]
- 漢字文化圏 … [123456789.012]
- その他の様式… [11987] [1987] など個別の値 (変換例に元の数値が載っています。)

「数字」ページ、および一部の数値表現では、マイナス符号の表現や設定方法が他とは異なるバリエーションを持つ場合があるため、例示の数値を負の値にしているものがあります。
(例示の数値が負の値である場合は、マイナス符号の設定状況も例示に反映されます。)



● 「フォント」 (ボタン)

各行にある「フォント」ボタンからは、数値表現ごとに適した表示用フォントを選ぶためのフォント選択画面を表示します。

(電卓画面の左上部分でもフォントは変更できますが、それは一時的なものです。ここではそれぞれの数値表現に対する継続的なフォント設定となります。)

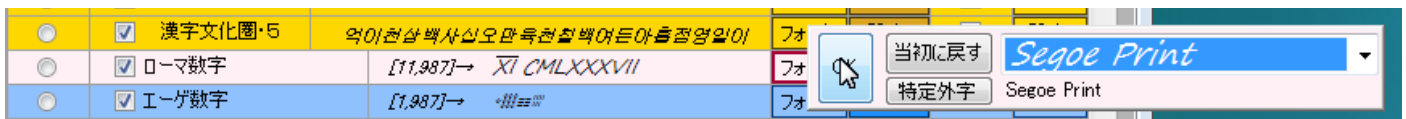
フォント選択画面は、小さく シンプル にまとめており
設定を始める際に押した「フォント」ボタンがある行と「同じ色」で
「フォント」ボタンをクリックした位置を基点として、前面に表示されます。



上の2つの画像は「ローマ数字」および「エーゲ数字」の「フォント」ボタンを押してそれぞれの行と同じ色になった、フォント選択画面を表示したところです。

ともに、現在設定済みのフォント名が、コンボボックスに青色で表示されています。(コンボボックスのフォント名は、それぞれのフォントを適用した字形で表示され、標準字形で下段側にも再表示されます。)

フォントを変更するには、フォント選択画面の表示中に [↑][↓] 矢印キーを押すかマウスのホイールを回せば、コンボボックスのフォント名が順次切り替わりますので同時に切り替わる「変換例」欄の例示も確認しながら、好みの字形のフォントを探ることができます。



(変更するフォント名がわかっている場合は、キーボードからアルファベットの頭文字を入力すれば、素早く移動できます。)

または、コンボボックスをクリックすれば、次のようにドロップダウンリストが開くので一覧から直接フォント名を選んで変更することもできます。

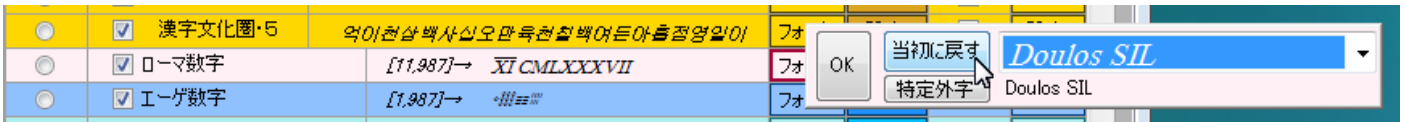
(ドロップダウンリストのフォント名は、各フォントを適用した字形で表示されています。)



フォント選択画面でフォントが決まったら [OK] ボタンを押せば、選んだフォント名が仮設定されます。(さらに設定画面の最下段にある [OK] ボタンを押さない限り、電卓には反映されません。)

なお、フォント選択画面が表示されている範囲からマウスのポインタが出ると [OK] ボタンを押さなくてもフォント選択画面が消えその時点のコンボボックスで選択されているフォント名が設定されますのでご注意ください。

ただし、一度は変更したフォント名でも、「当初に戻す」ボタンを押せば今回起動時の当初の状況に、簡単に戻すことができます。




外字を使う場合

現時点では Unicode で定義済みの文字に対応するフォントが無い、などで「特定外字」を使う場合は、「基本設定」において特定外字の表示用として設定したフォントに揃えてご利用ください。



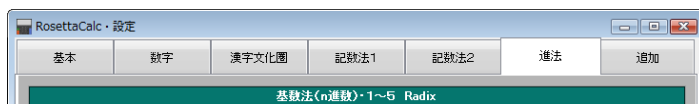
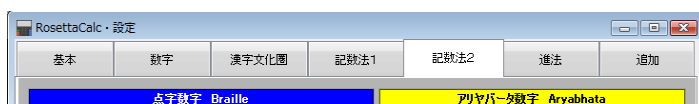
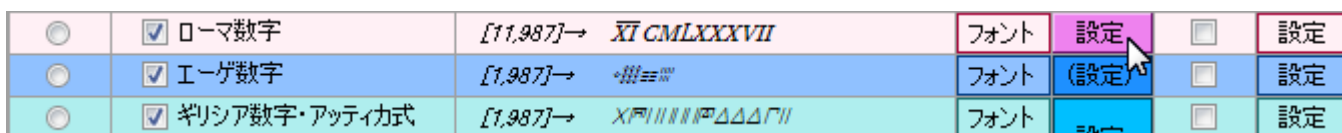
これは各行でのフォント選択画面の下段側にある「特定外字」ボタンを押すことでも設定できます。



● 「設定」 (中央寄りのボタン：詳細項目の設定へ)

右内側でやや暗い色になっている「設定」ボタンを押せば

「数字」ページから「進法」ページまでの、各数値表現の設定ページに移動できます。
 (「数字」および「漢字文化圏」については、1～5の個別の設定画面に切り替わります。)



詳細設定は、設定画面の上部にあるタブで、ページを直接切り替えて設定することもできます。
 数値表現ごとの設定の詳細は、数値表現ごとの説明書をご参照ください。

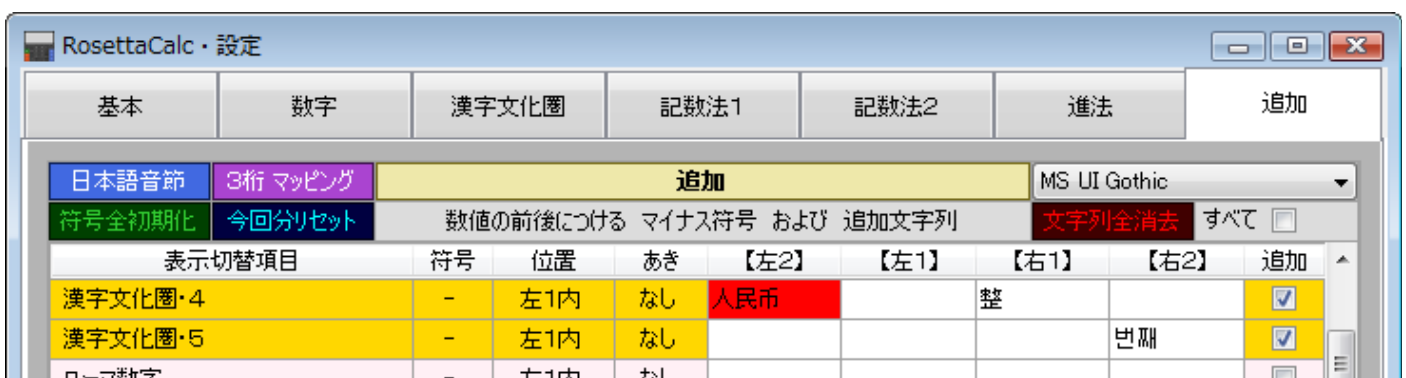
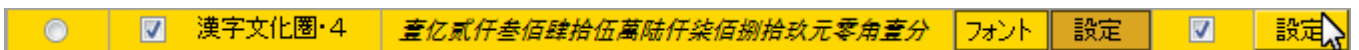
●「追加」（チェックボックス）

「追加」のチェックボックスは、数値表現の左右に2項目ずつ設定できる、定型文の文字列を電卓の表示に追加するかどうかを選択します。この4つの追加文字列は「追加」ページで入力します。

数値表現を含んだ定型的な表現（「第〇番目」や「金〇円也」など）を電卓画面に表示する場合はここにチェックを入れておきます。

●「設定」（右端のボタン：追加文字列の入力へ）

各行の「追加」欄にある「設定」ボタンを押すと、「追加」ページでの対応する各行へ移動するので追加文字列が必要な箇所への入力を、スムーズに進めることができます。



「追加」ページでの入力方法などにつきましては、「追加」ページの説明をご参照ください。

●「すべて」（チェックボックス）

タイトルの左右にある「すべて」のチェックボックスは左側にあるものは「表示切替用」のチェックボックス全部に対してまた、右側にあるものは「追加」のチェックボックス全部に対してチェックを入れるかどうかの動作が連動するようになっています。

すべて <input type="checkbox"/>	表示切替		<input type="checkbox"/> すべて
入力用	表示切替用（順次切替）	変換例（例示をダブルクリックすると説明）	追加

◆◆「切替」ボタンによる数値表現の遷移（切り替え順序）



←「切替」は [page down] キーで代用可。

「切替」ボタンは、「表示切替用」に指定した数値表現を、上から順に切り替えて表示します。キーボードの [shift] キーを押しながら「切替」ボタンを押せば、下から順に表示を切り替えます。

また、キーボードの [page down] キーは「切替」ボタンと同じで、上から順に切り替えます。同様に [page up] キーは、下から順に表示を切り替えます。

（ちなみに [shift] キーを押しながら [page down]/[page up] キーを押した場合は、それぞれの逆順になります。）

[page down]/[page up] キーは、長押しすればキーボードの動作速度で切り替わりますので手早く切り替えるにはこちらのほうが便利かもしれません。

切替の途中でも、何らかの入力を始めれば「入力用」に選んだ表示に切り替わり、順序も先頭に戻ります。説明が冗長になるのを避けるため、ここでは次の3行分に絞って説明していきます。

すべて <input type="checkbox"/>		表示切替				<input type="checkbox"/> すべて	
入力用	表示切替用 (順次切替)	変換例 (例示をダブルクリックすると説明)				追加	
<input checked="" type="radio"/>	<input type="checkbox"/> 数字・1	-123,456,789.012	フォント	設定	<input type="checkbox"/>	設定	▲
<input type="radio"/>	<input checked="" type="checkbox"/> 数字・2	-123,456,789.012	フォント	設定	<input type="checkbox"/>	設定	
<input type="radio"/>	<input checked="" type="checkbox"/> 数字・3	-123'456'789.01	フォント	設定	<input type="checkbox"/>	設定	

指定の仕方を下図のように変えた場合の、数値表現の遷移順序は、次のようになります。下記では「入力用」の表現を黄色、「表示切替用」の表現を下線で示しています。

(操作) 入力中 → 切替 1 → 切替 2 → 切替 3 → 切替 4 → 切替 5 → 切替 6

<input checked="" type="radio"/>	<input type="checkbox"/> 数字・1
<input type="radio"/>	<input checked="" type="checkbox"/> 数字・2
<input type="radio"/>	<input checked="" type="checkbox"/> 数字・3

数字 1 → 数字 2 → 数字 3 → 数字 1 → 数字 2 → 数字 3 → 数字 1

(3要素の切り替え。上図の初期値と同じ設定例のうち3行分。)

<input checked="" type="radio"/>	<input checked="" type="checkbox"/> 数字・1
<input type="radio"/>	<input checked="" type="checkbox"/> 数字・2
<input type="radio"/>	<input checked="" type="checkbox"/> 数字・3

数字 1 → 数字 1 → 数字 2 → 数字 3 → 数字 1 → 数字 1 → 数字 2

(4要素の切り替え)

<input type="radio"/>	<input checked="" type="checkbox"/> 数字・1
<input checked="" type="radio"/>	<input checked="" type="checkbox"/> 数字・2
<input type="radio"/>	<input checked="" type="checkbox"/> 数字・3

数字 2 → 数字 1 → 数字 2 → 数字 3 → 数字 2 → 数字 1 → 数字 2

(4要素の切り替え)

<input type="radio"/>	<input checked="" type="checkbox"/>	数字・1
<input checked="" type="radio"/>	<input type="checkbox"/>	数字・2
<input type="radio"/>	<input checked="" type="checkbox"/>	数字・3

数字 2 → 数字 1 → 数字 3 → 数字 2 → 数字 1 → 数字 3 → 数字 2

(3要素の切り替え)

<input type="radio"/>	<input checked="" type="checkbox"/>	数字・1
<input type="radio"/>	<input checked="" type="checkbox"/>	数字・2
<input checked="" type="radio"/>	<input checked="" type="checkbox"/>	数字・3

数字 3 → 数字 1 → 数字 2 → 数字 3 → 数字 3 → 数字 1 → 数字 2

(4要素の切り替え)

<input type="radio"/>	<input checked="" type="checkbox"/>	数字・1
<input type="radio"/>	<input checked="" type="checkbox"/>	数字・2
<input checked="" type="radio"/>	<input type="checkbox"/>	数字・3

数字 3 → 数字 1 → 数字 2 → 数字 3 → 数字 1 → 数字 2 → 数字 3

(3要素の切り替え)

<input type="radio"/>	<input checked="" type="checkbox"/>	数字・1
<input type="radio"/>	<input type="checkbox"/>	数字・2
<input checked="" type="radio"/>	<input type="checkbox"/>	数字・3

数字 3 → 数字 1 → 数字 3 → 数字 1 → 数字 3 → 数字 1 → 数字 3

(2要素の切り替え)

このように、同じ行に対して「入力用」と「表示切替用」の指定を同時におこなうこともできます。

その場合、表現上の違いが出るのは「基本設定」にある「入力時にも追加表示」のチェックを外した状態で追加文字列を追加するようになっている場合に、追加文字列が表示されるかどうかで判別できるだけとなります。

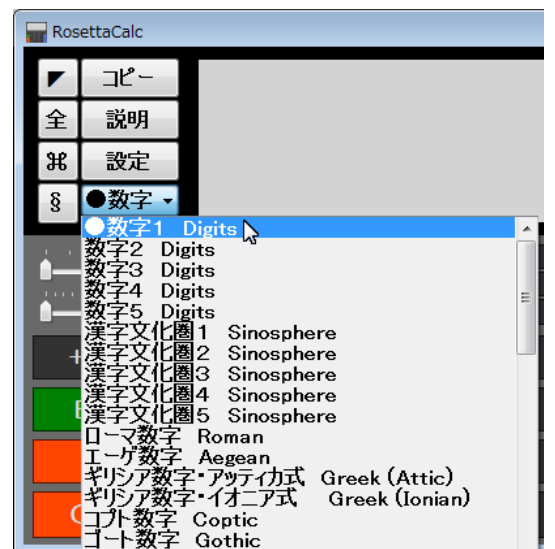
入力時にも追加表示

また、上記の例では3行に絞って説明しましたが、初期値でも設定しているように「表示切替用」に指定している項目数が多い場合には、「基本設定」で「切替」の機能を「ボタン」から「コンボボックス」に変更しておくこと、好みの表現に直接移動できるようになります。

切替 [ボタン]



切替 [コンボボックス]





RosettaCalc - 設定

基本 | 数字 | 漢字文化圏 | 記数法1 | 記数法2 | 進法 | 追加

基本設定

各種機能
 切替 [ボタン]
 安全なコピー
 進法入力
 入力時も追加表示
 特定外字
 フォン [リンク](#)
 推奨 DL

本体色
 [変更] [変更]
 表示域
 基本色
 白黒 黒白

電卓の表示スタイル
 標準
 斜体
 キートップの変更

小数点以下(拡張) 税率
 有効桁数(予備) 桁 速算
 税計算 税率 % 優先 リセット 再起動

表示切替

すべて すべて

入力用	表示切替用 (順次切替)	変換例 (例示をダブルクリックすると説明)	推奨フォント	追加
<input checked="" type="radio"/>	<input type="checkbox"/> 数字・1	-123,456,789.012	フォント 設定	<input type="checkbox"/> 設定
<input type="radio"/>	<input checked="" type="checkbox"/> 数字・2	-123,456,789.012	フォント 設定	<input type="checkbox"/> 設定
<input type="radio"/>	<input checked="" type="checkbox"/> 数字・3	-123'456'789.01	フォント 設定	<input type="checkbox"/> 設定
<input type="radio"/>	<input checked="" type="checkbox"/> 数字・4	~\$123,456,789	フォント 設定	<input type="checkbox"/> 設定
<input type="radio"/>	<input checked="" type="checkbox"/> 数字・5	-123,456,789.012	フォント 設定	<input type="checkbox"/> 設定
<input type="radio"/>	<input checked="" type="checkbox"/> 漢字文化圏・1	一億二千三百四十五万六千七百八十九・〇一二	フォント 設定	<input type="checkbox"/> 設定
<input type="radio"/>	<input checked="" type="checkbox"/> 漢字文化圏・2	1億2345万6789.012	フォント 設定	<input type="checkbox"/> 設定
<input type="radio"/>	<input checked="" type="checkbox"/> 漢字文化圏・3	壹億貳仟叁佰肆拾伍万六千七百八拾九・〇壹貳	フォント 設定	<input type="checkbox"/> 設定
<input type="radio"/>	<input checked="" type="checkbox"/> 漢字文化圏・4	壹亿贰仟叁佰肆拾伍萬陸仟柒佰捌拾玖元零角壹分	フォント 設定	<input checked="" type="checkbox"/> 設定
<input type="radio"/>	<input checked="" type="checkbox"/> 漢字文化圏・5	억이천삼백사십오만육천칠백여든아홉점영일이	フォント 設定	<input checked="" type="checkbox"/> 設定
<input type="radio"/>	<input checked="" type="checkbox"/> ローマ数字	[1,987] → XI CMLXXXVII	フォント 設定	<input type="checkbox"/> 設定
<input type="radio"/>	<input checked="" type="checkbox"/> エーゲ数字	[1,987] → ∙III≡III	フォント (設定)	<input type="checkbox"/> 設定
<input type="radio"/>	<input checked="" type="checkbox"/> ギリシア数字・アッティカ式	[1,987] → ΧϞϞϞϞϞϞϞϞϞϞ	フォント 設定	<input type="checkbox"/> 設定
<input type="radio"/>	<input checked="" type="checkbox"/> ギリシア数字・イオニア式	[198,765] → ρ,Ϛ,ηψξε	フォント 設定	<input type="checkbox"/> 設定
<input type="radio"/>	<input checked="" type="checkbox"/> コプト数字	[1,987] → ⲠⲞⲛⲗ	フォント 設定	<input type="checkbox"/> 設定
<input type="radio"/>	<input checked="" type="checkbox"/> ゴート数字	[198] → •RQI•	フォント 設定	<input type="checkbox"/> 設定
<input type="radio"/>	<input checked="" type="checkbox"/> グルジア数字(現ジョージア)	[19,876] → 93903	フォント 設定	<input type="checkbox"/> 設定
<input type="radio"/>	<input checked="" type="checkbox"/> アルメニア数字	[198,765] → ՄԹԾԶԵ	フォント 設定	<input type="checkbox"/> 設定
<input type="radio"/>	<input checked="" type="checkbox"/> キリル数字	[198,765] → /p/4/иѝε	フォント 設定	<input type="checkbox"/> 設定

設定の変更を電卓に反映させるには [OK] を押します。
 一部の文字は環境により見れないことがあります。

表示を継続
 ヒントと拡大表示

RosettaCalc
 ver. 1.06
 表示切替 NumChange

Copyright © 2015-2020 occhann's software. All Rights Reserved.